

STSS



Relatório de Gestão Dezembro 2025



Âmbito do Relatório

Este relatório expressa de forma apropriada a situação financeira e os resultados da atividade exercida no período económico findo em 31 de Dezembro de 2025, apresentando uma análise equilibrada e global.

Elaborado nos termos do artigo 66º do Código das Sociedades Comerciais, este relatório contém uma exposição fiel e clara da evolução da atividade do STSS, do seu desempenho e posição financeira, em conformidade com a dimensão e complexidade da sua atividade.



Perfil Institucional

Identificação

STSS - Sindicato Nacional dos Técnicos Superiores de Saúde das Áreas de Diagnóstico e Terapêutica

Sede Social

Rua Brito e Cunha n.º 519, 4450-088 Matosinhos, concelho de Matosinhos

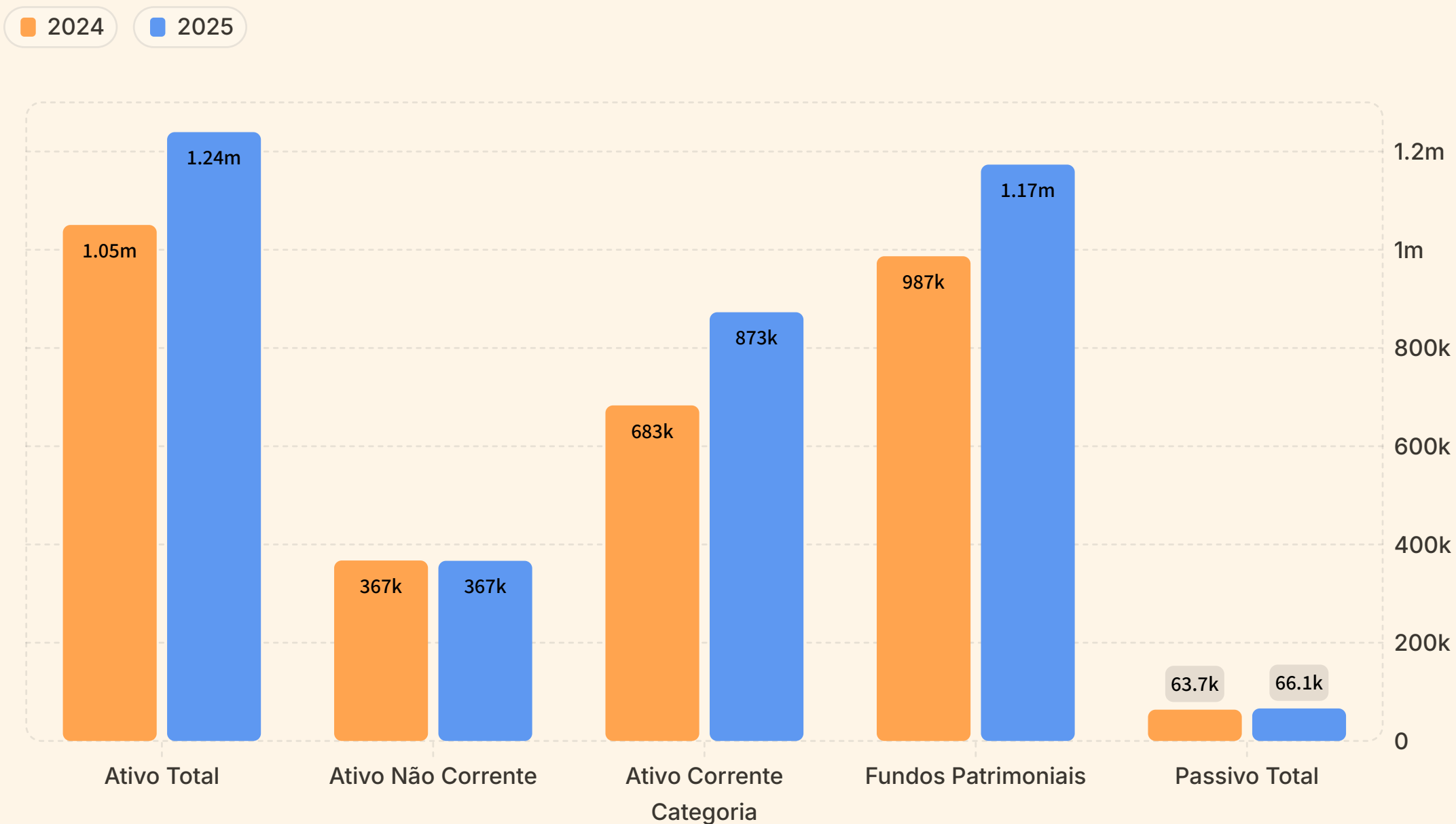
Registo

Número único de pessoa coletiva e matrícula na Conservatória do Registo Comercial sob n.º 501080961

Atividade

Organização de atividades sindicais, representando os técnicos superiores de saúde das áreas de diagnóstico e terapêutica

Visão Geral do Balanço

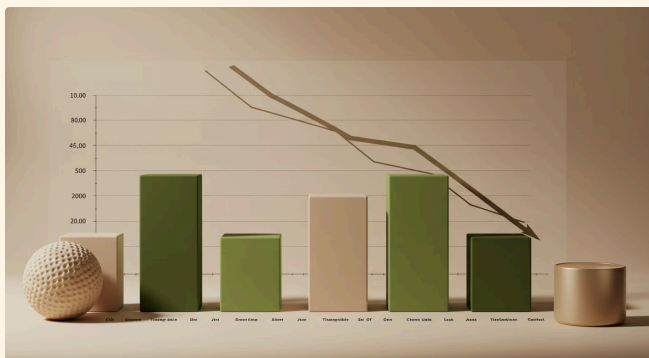


O balanço do STSS reflete uma posição financeira robusta, com um aumento significativo do Ativo Total de 18,00%, passando de 1.050.469,06€ para 1.239.499,52 €. Os Fundos Patrimoniais cresceram 18,91%, evidenciando uma melhoria substancial na solidez financeira da instituição.

Simultaneamente, observou-se um crescimento moderado do Passivo Total em 3,85%, demonstrando menor dependência de financiamento externo e maior capacidade de autofinanciamento.

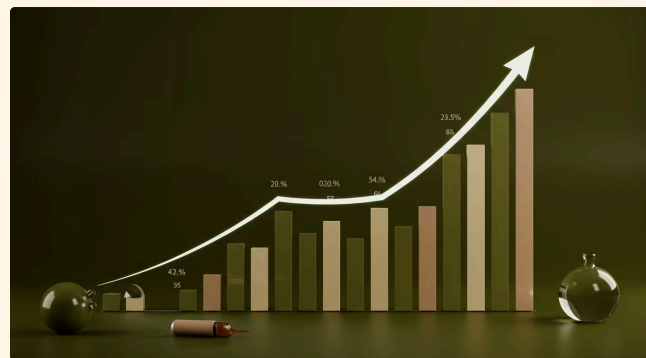
Análise Detalhada do Ativo

A análise do ativo revela tendências distintas entre componentes correntes e não correntes, com impacto na liquidez global.



Ativo Não Corrente

Registou-se uma pequena redução de 0,18% no Ativo Não Corrente, destacando-se a diminuição nos ativos fixos tangíveis (-1.825,22€), por via das amortizações, e um aumento nos ativos intangíveis (1.166,01 €), pelo incremento da capacidade do MyStss em 1.992,60 €.



Ativo Corrente

O Ativo Corrente apresentou um crescimento expressivo de 27,77%, impulsionado principalmente pelo aumento de 33,07% em Caixa e Depósitos Bancários para 822.920,54 €, indicando um fortalecimento significativo da liquidez disponível para as operações do sindicato.



Créditos a Receber

Os Créditos a Receber desceram 24,07% para 43.117,87 €, melhorando o rácio de cobrança das quotizações, tendo os Diferimentos diminuído 15,37%, para 6.318,78 €, relativo aos gastos suportados com os seguros imputáveis ao ano de 2026.

Fundos Patrimoniais e Passivo

1 Fundos Patrimoniais

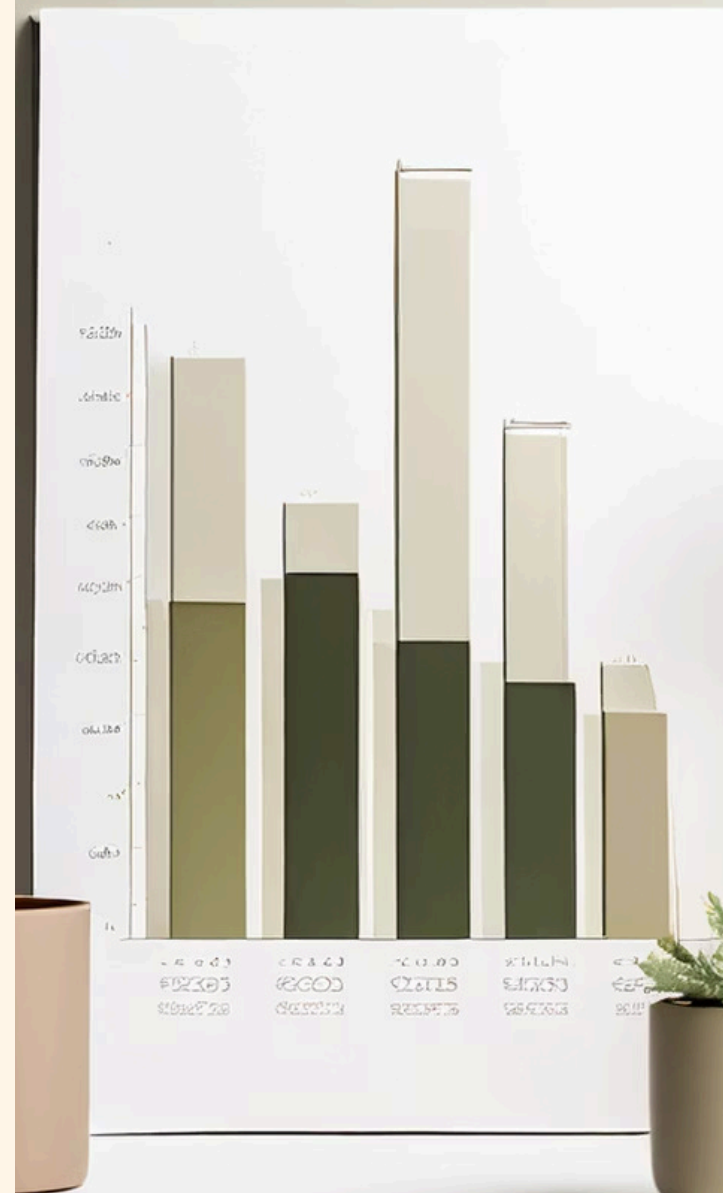
Crescimento de 18,91% nos Fundos Patrimoniais, demonstrando uma melhoria substancial na solidez financeira do sindicato. Os resultados transitados aumentaram 35,58%, evidenciando uma acumulação consistente de excedentes ao longo dos períodos anteriores.

2 Resultado Líquido

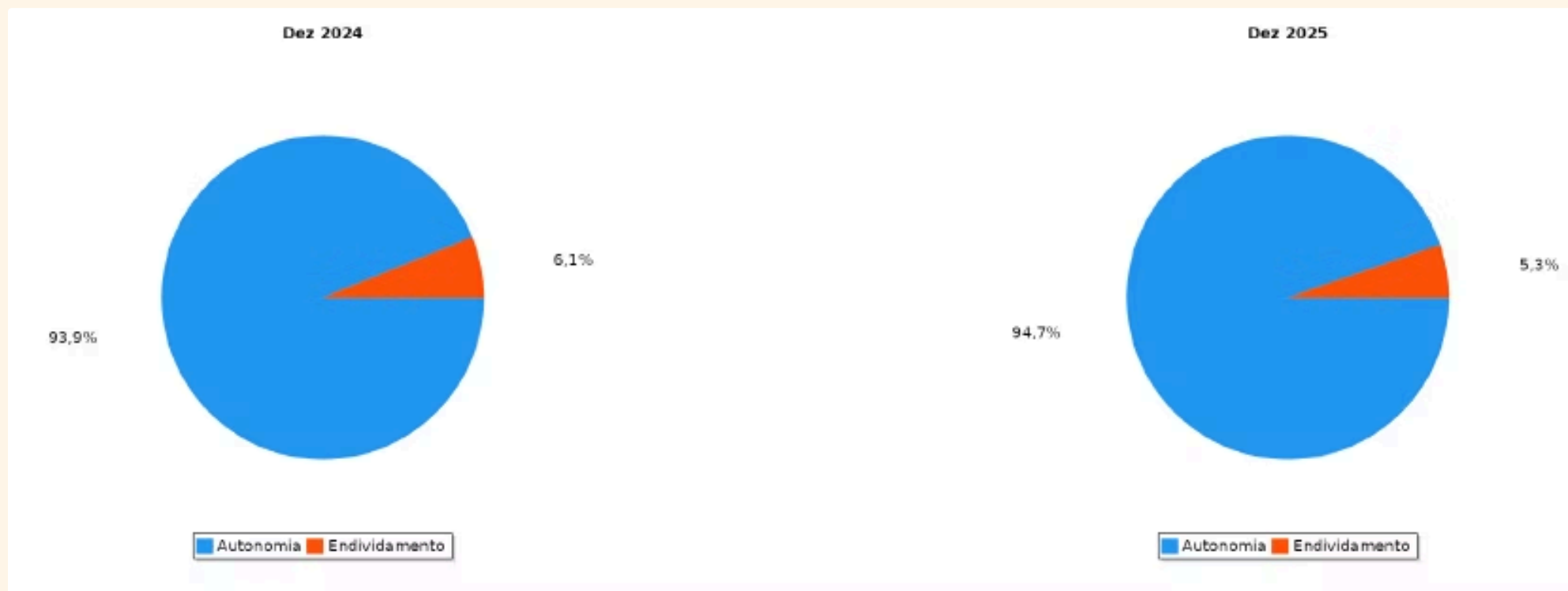
O resultado líquido do período reduziu 25,69%, passando de 251.089,36 € para 186.578,58 €, o que reflete de grosso modo o impacto extraordinário que existiu em 2024, das quotizações aplicáveis aos retroativos processados aos associados.

3 Passivo

Aumento de 3,85% no Passivo Total, com destaque para a diminuição de 14,26% na rubrica de Fornecedores e -55,31% na rubrica de Financiamentos obtidos, demonstrando o baixo risco financeiro da associação sindical.



Indicadores de autonomia financeira e endividamento



Nota: O rácio de autonomia financeira, representa a maior ou menor capacidade de uma entidade fazer face aos seus compromissos financeiros através dos seus capitais próprios.

A autonomia financeira mede-se através do quociente entre o valor dos seus capitais próprios e o valor do seu ativo líquido num dado momento (o percentual recomendado mínimo é de 15%), sendo que o STSS apresenta um rácio de 94,7%.

Demonstração de Resultados - Receitas

7,64%

Aumento de Quotizações

Crescimento nas quotizações, representando um incremento de 67.021,77 € em relação ao período anterior, num total de 944.497,07 €

-46,85%

Subsídios à exploração

Diminuição nos subsídios no valor de -859,57 €, num total de 975,23 €.

125,22%

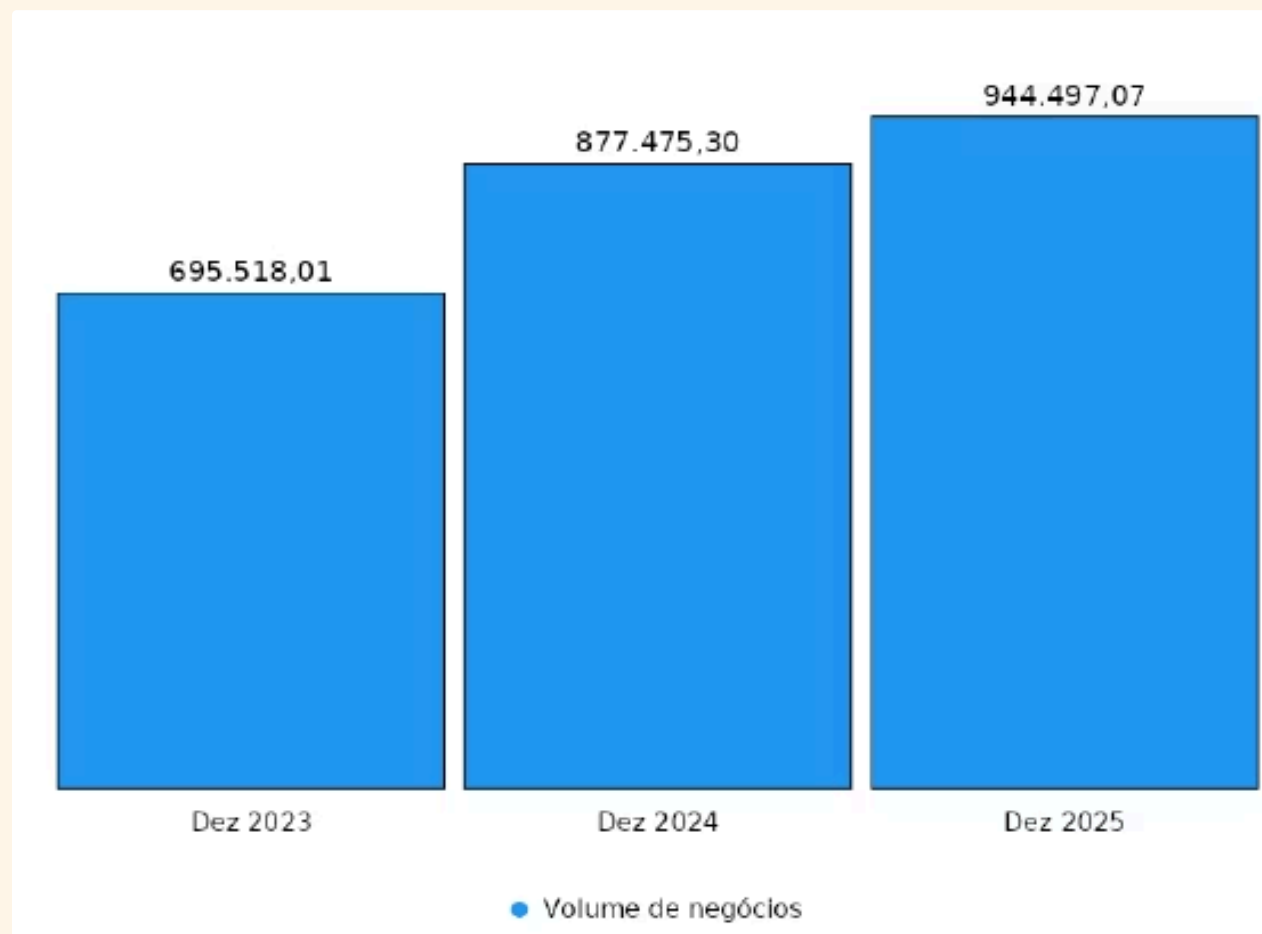
Outros Rendimentos

Crescimento substancial em outros rendimentos, refletindo a recuperação das taxas de justiça no valor de 38.275,50 €.

A Demonstração de Resultados reflete uma performance financeira muito positiva, pelo que, o aumento das quotizações está diretamente relacionado o incremento da atividade sindical, refletida pela valorização salarial dos profissionais associados.



Evolução das quotizações no decorso do último triénio



A photograph of a desk with a notebook, glasses, and flowers. The notebook is open, showing a bar chart and a line graph. A pair of glasses is resting on the notebook. A vase with white flowers is in the background.

Demonstração de Resultados - Despesas

1 Fornecimentos e Serviços Externos

Aumento de 31,37% (137.972,64 €) nos fornecimentos e serviços externos, associado a custos operacionais, e ao aniversário dos 50 anos de existência do STSS, num total global de 577.777,54 €.

Os serviços jurídicos de apoio à atividade sindical (suporte ao associado e Direção Nacional) totalizaram um valor total de 221.316,55€.

2 Gastos com Pessoal

Crescimento moderado de 6,98% nos gastos com pessoal (13.066,21 €), mantendo-se dentro de um nível sustentável e demonstrando controlo eficiente nesta importante rubrica de despesa, num total de 200.286,54 €.

3 Depreciações e Amortizações

Crescimento de 13,24% nas depreciações e amortizações, devido a novos ativos depreciados num total de 14.724,94€.

Evolução das despesas com o pessoal

Itens	PERÍODO		
	Dez 2023	Dez 2024	Dez 2025
Gastos com Pessoal	183.607,61	187.220,33	200.286,54
Nº Médio de Pessoas	10,00	10,00	10,00
Gasto Médio por Pessoa	18.360,76	18.722,03	20.028,65

Distribuição dos Recursos Humanos

Sede social: 7 funcionarias

Delegação de Lisboa: 3 funcionários

Resultado Líquido



O resultado líquido do STSS apresentou a diminuição 25,69%, passando de 251.89,36 € em 2024 para 186.578,58 € em 2025. Resultado este que a Direção Nacional propõem à Assembleia Geral, seja reconhecido como reservas.

Esta diminuição do resultado líquido do período, deveu-se de grosso modo, com ausência do efeito extraordinário dos retroativos atribuídos aos associados verificado no ano transato, bem como, com a organização do aniversário dos 50 anos do STSS.

Os resultados apresentados, salvo melhor entendimento, representam uma performance financeira sólida do sindicato.



Análise do Balancete - Liquidez

1

Meios Financeiros Líquidos

Crescimento de 33,07% nos meios financeiros líquidos, refletindo maior disponibilidade de caixa e da posição de liquidez do sindicato, num total de 822.920,54 €.

2

Créditos a Receber

Diminuição de 24,07% nos créditos a receber, melhorando o rácio de cobrança das quotizações. Sendo 25.610,57 € representam quotas em fase de recebimento.

3

Financiamentos Obtidos

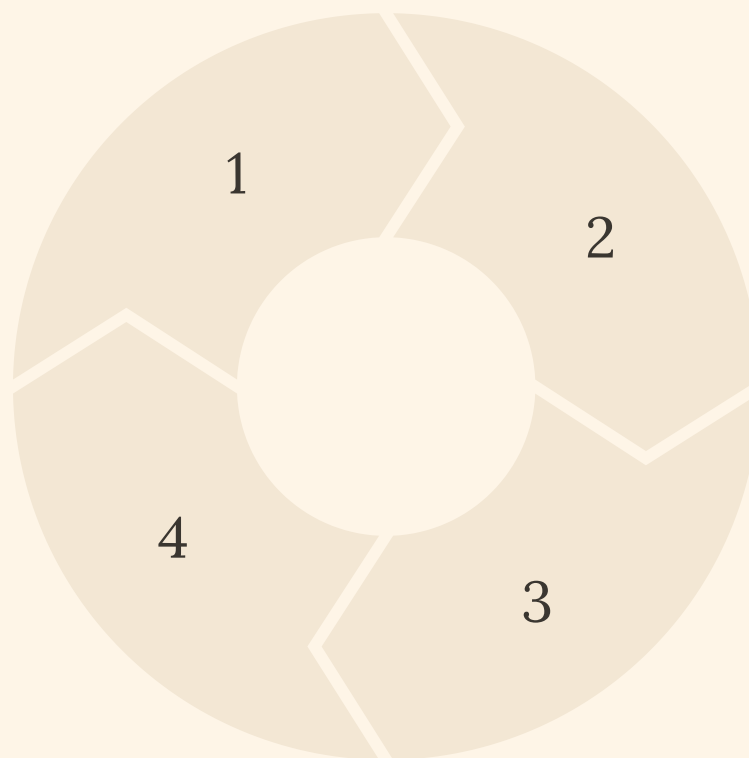
Redução expressiva de 55,31% nos financiamentos obtidos, refletindo a menor utilização dos cartões de crédito do STSS.

O balancete analítico confirma as tendências positivas observadas no balanço e na demonstração de resultados, com destaque para o fortalecimento significativo da posição de liquidez do sindicato e a redução da dependência de financiamento externo.

Análise do Balancete - Gastos Operacionais

Serviços Externos
Aumento de 31,37% nos gastos com serviços externos

Depreciações
Crescimento de 13,24% nas depreciações, ou seja, 1.721,27 €.



Publicidade

Crescimento de 431% nas despesas com publicidade e propaganda para 64.102,30 €

Gastos com Pessoal

Aumento ligeiro de 6,98%, mantendo-se estáveis.

A análise dos gastos operacionais revela um crescimento nas principais rubricas de despesa, com destaque para o aumento nos serviços externos, e particular, publicidade e propaganda e serviços jurídicos, que reflete a expansão das atividades do sindicato.

O crescimento moderado nos gastos com pessoal e nas depreciações contribuíram para o controlo eficiente dos custos totais, permitindo um resultado líquido do período dentro do expectável.



Serviços Jurídicos



Apoio ao Associado

Os serviços jurídicos prestaram suporte essencial aos associados do STSS, garantindo a defesa dos seus direitos laborais e profissionais. Este apoio é fundamental para a missão do sindicato de proteger os interesses dos técnicos superiores de saúde.



Suporte à Direção Nacional

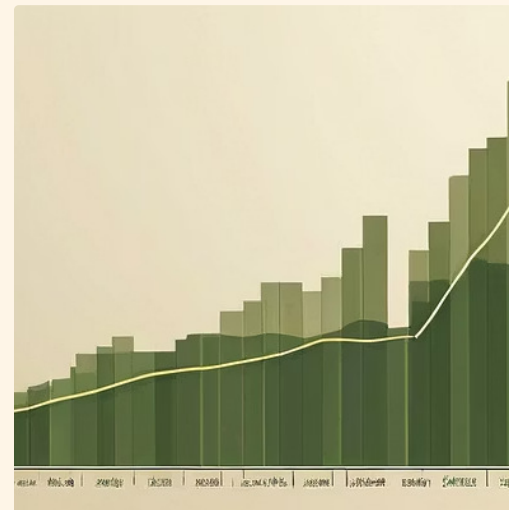
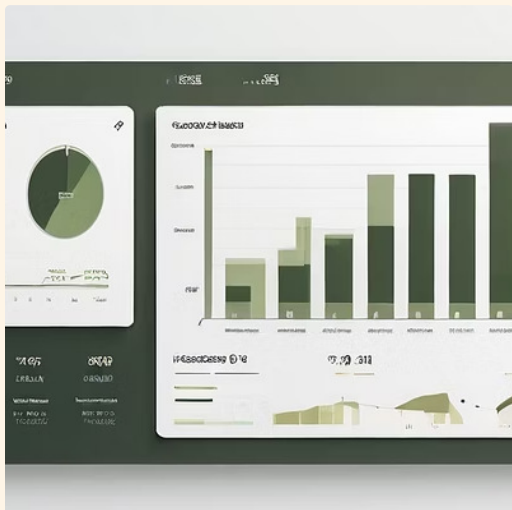
A assessoria jurídica à Direção Nacional permitiu fundamentar adequadamente as decisões estratégicas e operacionais do sindicato, garantindo conformidade legal e eficácia nas negociações coletivas.



Investimento Significativo

Os serviços jurídicos totalizaram um investimento de 221.316,55 €, representando uma parcela significativa dos fornecimentos e serviços externos, o que demonstra a importância atribuída a esta área de atuação.

Indicadores de Desempenho



Os principais indicadores de desempenho do STSS em 2025, demonstram de grosso modo, uma evolução positiva nas dimensões financeiras relevantes. O aumento da liquidez, a redução da dívida, o crescimento das receitas, confirmam a eficácia da gestão financeira implementada.

Estes indicadores refletem não apenas uma situação financeira saudável no presente, mas também uma base sólida para a sustentabilidade futura das atividades do sindicato.


Conclusões Financeiras

Os principais indicadores financeiros do STSS demonstram uma evolução muito positiva em todas as dimensões relevantes.



Liquidez e Fundos Patrimoniais

Aumento significativo da liquidez e dos fundos patrimoniais, fortalecendo a posição financeira do sindicato e garantindo maior capacidade para enfrentar desafios futuros.



Resultado Líquido

Excluindo o efeito extraordinário das quotizações aplicáveis aos retroativos dos associados no ano de 2024, o resultado líquido, demonstra uma performance financeira positiva.



Dívida e Independência Financeira

Redução significativa da dívida e maior independência financeira, com diminuição de 55,31% nos financiamentos obtidos.



Receitas e Controlo de Custos

Aumento das receitas, especialmente das quotizações (+7,64%) e 260,13% na recuperação das taxas de justiça para 38.275,50 €.

Perspetivas Futuras

1

Expansão Sustentável

Continuar a expansão das atividades sindicais de forma sustentável

2

Investimento Estratégico

Direcionar recursos para áreas prioritárias

3

Fortalecimento Financeiro

Manter a trajetória de crescimento e solidez

Com base nos resultados financeiros positivos de 2025, o STSS encontra-se numa posição privilegiada para continuar a expandir as suas atividades de forma sustentável, mantendo a trajetória de crescimento e solidez financeira.

A gestão financeira eficaz demonstrada neste período permite ao sindicato planear investimentos estratégicos em áreas prioritárias, fortalecendo ainda mais a sua capacidade de representação e defesa dos interesses dos técnicos superiores de saúde das áreas de diagnóstico e terapêutica.

Outras Informações

O STSS, para além da sua sede social, apresenta uma delegação na cidade de Lisboa, e uma representação na região autónoma da Madeira.

A entidade não está exposta a riscos financeiros que possam provocar efeitos materialmente relevantes na sua posição financeira e na continuidade das suas operações. As decisões tomadas pelo órgão de gestão assentaram em regras de prudência, pelo que entende que as obrigações assumidas não são geradoras de riscos que não possam ser regularmente suportados pela entidade.

Nos termos do Artigo 21.º do D.L. n.º 411/91 e do D.L. n.º 534/80, informa-se que a entidade não é devedora de quaisquer contribuições à Segurança Social e impostos à Autoridade Tributária e Aduaneira.

Não foram realizados negócios entre a Entidade e os membros da sua Direção Nacional.

Agradecimentos e Considerações Finais

Aos Associados

Agradecemos a todos os técnicos superiores de saúde associados, cuja confiança e participação são fundamentais para o crescimento e fortalecimento do STSS.

À Equipa

Reconhecemos o empenho e dedicação de todos os colaboradores e dirigentes do STSS, cujo trabalho diário contribui decisivamente para os resultados alcançados.

Aos Parceiros

Expressamos a nossa gratidão aos parceiros institucionais e fornecedores, cuja colaboração tem sido essencial para o desenvolvimento das atividades do sindicato.

Matosinhos, 04 de março de 2026.

A Direção Nacional,

**Magnetic
Win**
Contabilidade e Consultoria, Lda.



TOP 5%
**MELHORES PME
DE PORTUGAL**

Edição 2024

scoring®

Seguem em anexo os seguintes documentos:

1. Balanço
2. Demonstração de resultados por naturezas
3. Anexo às contas
4. Balancete geral acumulado
5. Balancete razão
6. Mapa do imobilizado
7. Certidão de não dívida à Autoridade Tributária
8. Certidão de não dívida à Segurança Social

Magnetic
Win

Contabilidade e Consultoria, Lda.